

MEETING  
PHOTOSHOOT

Crappers  
**ASI**  
Associazione Italiana  
liguria

PRESSO

SMS FRATELLANZA BOLZANETO

VIA MONTE PERTIGA 14R

GENOVA BOLZANETO (GE).

DOMENICA 22 SETTEMBRE 2024

“TIMELINESS  
MEMORIES”



HOME DECOR DI:

CHIARA  
PORTINI



## PROGRAMMA

- H. 09:30 Apertura Sala  
H. 09:45 Check-In, Rinnovi, Timbro  
Passaporto E Shopping  
H. 10:30 Inizio Progetto  
H. 13:00 Pausa Pranzo  
H. 14:00 Foto Di Gruppo E Swap  
H. 14:30 Continuazione Progetto E  
Tanto Shopping  
H. 16:00 Merenda  
H. 17:30 Chiusura Meeting



## ISCRIZIONI

Per iscrivervi al meeting dovrete utilizzare il link che condividiamo sulla nostra pagina Facebook ASI LIGURIA e qui di seguito

<https://forms.gle/kPh8CA42voxywBgr7>

il sistema genererà in automatico la lista degli iscritti, nel giro di qualche giorno riceverete via mail, all'indirizzo inserito nel modulo di iscrizione (metteremo un post sul gruppo non appena saranno state inviate tutte le mail).

È importante compilare il modulo online facendo attenzione alla correttezza dei dati inseriti, fondamentali per essere ricontattate,

Nota!!! Si può inserire un solo nominativo alla volta!

La partecipazione ai meeting è gratuita ed è consentita a tutti i soci in regola con l'iscrizione annuale per il 2024.

I minori tra gli 8 e i 17 anni potranno partecipare al meeting soltanto se tesserati e accompagnati da un adulto associato.

I minori di 8 anni non possono partecipare al meeting.

### Attenzione!!!

Non pensateci troppo su, perché abbiamo solo 45 posti!  
Chi non rientrerà nei primi 45 posti verrà messo in lista d'attesa e verrà contattata tempestivamente in caso di disdetta.



# PAROLA ALLA TEACHER

Il progetto "Timeless Memories" è un omaggio alla bellezza e all'importanza dei ricordi.

Ogni fotografia racconta una storia, un frammento di vita, un istante che merita di essere ricordato e tramandato e questo progetto vuole essere un promemoria all'importanza di raccogliere e di proteggere i nostri ricordi, rendendoli eterni attraverso il potere della memoria e dell'affetto.

"Timeless Memories" è, quindi, non solo un oggetto decorativo, ma un'esperienza emotiva che invita a connettersi con il passato, a celebrare il presente e a creare un'eredità per il futuro.



## KIT & SHOP

Per questo meeting lo shop sarà **Joiosarte Creativa** che ha pensato di proporci un kit con la collezione "**Timeless Memories**" Capsule Collection, al costo di 17 euro, che comprende:

- 3 pattern 30x30 cm 220 gr
- Carta da Cartonaggio 33x48 cm
- 4 Diapositive/Polaroid in cartonlegno
- Scritta in Legno
- Die Cuts
- 3 Scritte Stickers in rilievo



JOIOSARTE  
Creativa



**Attenzione!** È possibile anche ordinare, al costo di 20 euro, anziché 17 euro, il kit completo anche di 3 cartoncini A3 di martellata nera 220 gr, necessari per il progetto.

Il kit può essere prenotato entro il 15/09/2024, con ritiro al meeting, tramite mail all'indirizzo [info@joiosartecreativa.it](mailto:info@joiosartecreativa.it) oppure via WhatsApp al numero 3519484167.

Vi ricordiamo che l'acquisto del kit non è obbligatorio ma la prenotazione è vincolante, in caso di mancata partecipazione vi invitiamo a delegare qualcuno al ritiro, e al relativo pagamento.

# MATERIALE DA PORTARE A CURA DELLE CORSISTE

Oltre alla Borsa della Scrapper in trasferta avrete bisogno di:

- 1 foglio di chipboard 30x30 cm spessore 1,5 mm
- 3 fogli di carta martellata nera formato A3 da 220 gr (se non si acquista col kit da 20 euro)
- 1 foglio di vellum 30x30
- 2 fogli di cartoncino nero 200 gr (bristol o fabriano oppure A4)
- 1 foglio di cartoncino A4 argento (specchiato o opaco)
- Distress Oxide Black Soot e Seedless Preserves e blending tools
- Gesso o Acrilico Bianco (timbrillo o simile) e pennello
- Pailettes Bianche



- Fustelle Cerchio a scalare da 7 cm a 4 cm, esagono da 4/4,5 cm e da 3/3,5 cm e Pellicola (se le avete portatele ma saranno comunque messe a disposizione dalla teacher)

Fate in modo che nella borsa da scrapper ci siano: taglierina con cordonatore, scoreboard (facoltativa), cutter, bulino, lima per unghie, righello da 40 cm, forbici, colla, biadesivo spessorato largo 5 mm.



## KIT INSEGNANTE

Tulle bianco, Gocce enamel dots color malva e Filo di perle, Fiori di Carta bianchi e neri.

## UNA SBIRCIATINA AL MEETING



Da quest'anno sarà possibile invitare anche i non soci a curiosare cosa succede ad un meeting!

Invita un'amica a conoscere il nostro mondo! Potrà venire a curiosare (non si potrà partecipare alla fase di realizzazione del progetto), fare shopping e innamorarsi di questo mondo!

## SWAP

Come vi abbiamo anticipato, ad ogni meeting con “la ruota dello swap” identificheremo gli elementi cardine dello swap del meeting successivo.



Per questo meeting dovrete realizzare:


- Un Segnalibro
- Colori Predominanti: liberate la fantasia, non c'è vincolo di colore
- 2 Elementi A Scelta Tra: legno, vellum e/o acetato, spille/clips ecc e timbri.

Vi ricordiamo che lo swap non è obbligatorio ma è un modo per giocare insieme, dar spazio alla propria creatività, farsi conoscere e portare a casa un bel ricordo della giornata.

## MERCATINO DELL'USATO

Anche in questa occasione allestiremo l'angolo del mercatino dell'usato: potrete portare i vostri materiali scrap che non utilizzate più confezionati uno ad uno, con il vostro nome ed il prezzo.

Vi ricordiamo che la responsabilità delle proprie cose è della scrapper proprietaria delle stesse, quindi, le trattative avverranno tra interessate e l'Associazione non ne è responsabile. Siamo certe della vostra correttezza e dell'impegno per far sì che questo bel momento di condivisione rimanga tale.



## BANNER

Per chi ancora non avesse partecipato, vi ricordiamo che sulla pagina Facebook ASI LIGURIA trovate la dima per creare la vostra versione del banner.

## DRESS CODE



Il tema della giornata è il servizio fotografico, allestiremo un vero e proprio set fotografico....

Siate brillanti!!!! Paillettes, brilli, piume.... Scatenatevi!!!

# LOCATION

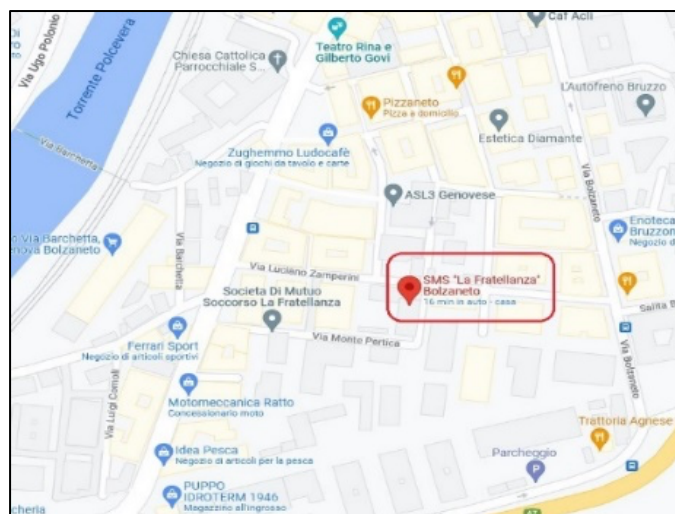
Il meeting si svolgerà presso l'SMS FRATELLANZA BOLZANETO in Via Monte Pertica 14R nel quartiere di Genova Bolzaneto.

La location è facilmente raggiungibile in autobus (fermata bus a 1 minuti, stazione ferroviaria distante 5 minuti).

Per chi invece arrivasse in macchina sono presenti posti nelle vicinanze per parcheggiare.

Arrivi da fuori? Hai bisogno di un passaggio o di compagnia per il tragitto? Scrivicelo nell'iscrizione o contattaci!

<https://goo.gl/maps/9mskrhtqp6w4r78t5>



# IL PRANZO CONDIVISO



Ogni socia potrà portare qualcosa (è fondamentale portare anche l'elenco ingredienti)


Vi chiediamo, cortesemente, di indicare in fase di iscrizione cosa porterete (dolce o salato) in modo da poter gestire meglio il pranzo.

Onde evitare sprechi e aiutare l'ambiente, vi chiederemo di portare:

- Da bere, usiamo la nostra bellissima borraccia!!!
- Il kit per il pranzo: posate, un piatto e il bicchiere
- Se vi fa piacere, anche un contenitore per portare a casa eventuali "avanzi",



HAPPY SCRAPI!!!



ANGELA, CHIARA, FRANCESCA E LAURA