

Il meglio deve ancora venire

Crappers
ASI
associazione italiana
emilia romagna

MEETING REGIONALE

15 DICEMBRE 2024

Home decor di Laura Fustella

C/O CIRCOLO ACLI


VIA FIUME N. 1

SANT'ANGELO DI GATTEO (FC)



Programma

- Ore 9.30 Accesso alla sala per registrarsi, ritirare il kit e fare shopping
- Ore 10.00 Inizio del corso
- Ore 13.00 Pranzo condiviso
- Ore 14.15 Swap, foto di gruppo
- Ore 14.30 Ripresa del corso
- Ore 17.30 Fine corso, ultimo shopping e saluti



Quando Laura ha presentato il suo progetto, una box che contiene 13 card, ci ha detto che anche i momenti brutti vanno scrappati, per poterci ricordare che li abbiamo superati e che "Il meglio deve ancora venire". Questa scintilla di speranza è il suo lascito per noi.



In memoria di Laura Fustella

Iscrizione

La partecipazione ai meeting è gratuita ed è consentita a tutti i soci in regola con l'iscrizione annuale.

Le quote associative per l'anno 2025 sono:

Socio Ordinario: 30,00 euro

Socio Junior: 12,00 euro

I ragazzi dagli 8 ai 18 anni non compiuti possono aderire all'evento solo se tesserati e se accompagnati da un socio adulto. I minori di 8 non possono partecipare al meeting. Non aspettate ad iscrivervi: i posti sono limitati!!!

Massimo 50 partecipanti!

Anche per questo meeting le registrazioni avverranno tramite modulo Google al seguente link:

[HTTPS://FORMS.GLE/FCIBACNBMYGATE5P9](https://forms.gle/FCIBACNBMYGATE5P9)


In caso di disdetta vi chiediamo di inviare una e-mail all'indirizzo emiliaromagna@asi-italia.org .



Pranzo

Il pranzo sarà condiviso tra tutte le socie, vi chiediamo pertanto di portare una pietanza da consumare tutte insieme, già porzionata e con la lista degli ingredienti. Ricordatevi di portare con voi anche piatto, bicchiere e posate eco-friendly e la mitica tazza per tè e tisane.

Swap



Su un bellissimo suggerimento di Laura, per questo swap vi chiediamo di preparare una card di dimensioni 10x16 cm (bxh) che abbia un effetto surprise e che possa ospitare al suo interno almeno 4 foto, anche di piccole dimensioni. La card swappata sarà la 13° card del progetto.



Kit e shop



In questo meeting ci accompagnerà lo shop Rosso Creativo, che ci propone questo kit al prezzo di € 10,50:

- 10 carte 12 x 12 pollici fronte e retro "Ink drops candy" di Craft Consortium (1/3 del pad)
- 3 fogli A4 di ritagliabili "Giorni Felici" di Passione Scrap
- 1 confezione di carte pretagliate "Giorni Felici" di Passione Scrap
- 1/2 foglio A4 di carta effetto specchio gold

L'acquisto del kit NON è obbligatorio, ma vi ricordiamo che la prenotazione è vincolante, pertanto se avete prenotato il kit e siete impossibilitati a venire al meeting, vi chiediamo di delegare ad un altro socio il ritiro e il pagamento del kit stesso.


Le prenotazioni dovranno pervenire entro il 7 dicembre con un messaggio Whatsapp al numero 339 4833118

Materiale da portare



- borsa della scrapper in trasferta con piano da taglio, taglierina con cordonatore o bulino, forbici e taglierino, pieghetta, colla, biadesivo normale (meglio se uno da 6 mm) e spessorato, righello, matita, gomma da cancellare, punteruolo
- 1 pezzo di acetato 10X10 cm
- 1 ferma campione nero o abbinato ai die cut
- un pezzo di tulle
- un pezzo di nastro con pon pon
- striscia da 3 buste per figurine
- nastro a frange
- filo metallico oro
- 7 cm di bava
- un compasso o un oggetto dal quale si possa ricavare una mezza circonferenza di 13 cm di raggio
- envelope punch board, se l'avete, ne basta una ogni 4/5 persone
- 1 cartoncino Canson o Bristol nero 50x70 cm (verrà postato lo schema dei tagli per rendere più agevole il trasporto)
- 5 pezzi di cartonlegno o cartone pressato, possibilmente già tagliati nelle seguenti misure: 1 pezzo 10,5x15 cm - 2 pezzi 10,5x6 cm - 2 pezzi 15x6 cm
- 1 foglio A4 di carta da lucido o vellum
- elementi per shaker (Laura ha usato piccole perline nei colori rosa, viola, verde acqua e oro)
- 20x20 cm gomma crepla bianca o coordinata alle carte (Laura ha usato quella viola)
- qualche graffetta, pinza nei colori delle carte o nere
- nastri, twine e fili abbinati alle carte di circa 20 cm cadauno





Fustelle utilizzate

- Sizzix: cerchi da 6.5 e 7.5 cm di diametro
- Coppia creativa: I mesi
- Mintopia: Chiusure, Tarjeta 4"x6" con ventanas, Finestra

Vi aspettiamo!

Elena, Martina, Monia, Sara e Simona